


90年の実績。ご注文から施工・設置まで

ご存知ですか？ **今の墓石を活かしてお墓参りしやすい形にリフォームされる方が増えています。**
次の代に継承する前に準備しておきたいこと。

- ・墓石の高上げ（お骨が入らないので）
- ・草が生えないような設え
- ・玉砂利の追加（防草シートの活用）
- ・耐震施工を施しておく
- ・階段を無くして、お参りをしやすくする
- ・自宅近くの墓所に引越し




お墓を新しく建てる



お墓のリフォーム

お墓のクリーニングとメンテナンス



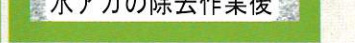
クリーニング前



クリーニング後



水アカの除去作業前



水アカの除去作業後



草が生えないように、
板石をはめ込んだ工事



花立て（直接石に穴をあけ
ステンレスを入れます）
 ＊風が吹いても倒れません
 ＊とにかく便利！
 （手が汚れない！）
 ロウソク・線香立て
 （風よけの筒付き）

お墓の地震対策



故人の戒名などの
追加彫り



お墓の引越し/墓締め



お墓の事なら、
お気軽にお問合せください

LINE 友だち追加



弊社にてお墓を建立させて頂いたお客様

限定のサービス を順次提供（簡易クリーニングなど）